



**FUNDACION PROJECT HOPE OF COLOMBIA**  
**NIT 901.111.676-3**  
**ESTADO DE SITUACION FINANCIERA COMPARATIVO**  
**EXPRESADO EN PESOS COLOMBIANOS**  
**COMPARATIVO AÑOS 2019 - 2018**

DESCRIPCION	NOTA	NIIF		AÑO 2019		AÑO 2018		VARIACION
		SUB TOTAL	SALDO TOTAL	SUB TOTAL	SALDO TOTAL			
<b>ACTIVO</b>								
ACTIVO CORRIENTE:								
DISPONIBLE	3		4.252.139,18			2.486.760,50		1.765.378,68
CAJA		500.000,00		300.000,00				
BANCOS		3.752.139,18		2.186.760,50				
DEUDORES	4		6.000.000,00			4.709.624,00		1.290.376,00
VALORES RECIBIDOS POR CASA MATRIZ		6.000.000,00						
CUENTAS POR COBRAR A TRABAJADORES				4.709.624,00				
<b>TOTAL ACTIVO CORRIENTE</b>			<b>10.252.139,18</b>			<b>7.196.384,50</b>		<b>3.055.754,68</b>
ACTIVO FIJO								
PROPIEDAD PLANTA Y EQUIPO	5		6.061.140,00			8.017.080,00		-1.955.940,00
MAQUINARIA Y EQUIPO		5.000.000,00		5.000.000,00				
EQUIPO DE OFICINA		4.825.000,00		4.825.000,00				
EQUIPO DE COMPUTACION Y COMUNICACION		800.000,00		800.000,00				
DEPRECIACION ACUMULADA		-4.563.860,00		-2.607.920,00				
<b>TOTAL ACTIVO FIJO</b>			<b>6.061.140,00</b>			<b>8.017.080,00</b>		<b>-1.955.940,00</b>
<b>TOTAL ACTIVO</b>			<b>16.313.279,18</b>			<b>15.213.464,50</b>		<b>1.099.814,68</b>
PASIVO	6							
PASIVO CORRIENTE								
CUENTAS POR PAGAR			2.384.870,50			235.777,00		2.149.093,50
RETENCIONES EN LA FUENTE		167.390,00		161.277,00				
RETENCIONES Y APORTES DE NOMINA		29.300,00		12.000,00				
ACREEDORES VARIOS		132.500,00		62.500,00				
DONACIONES ASIGNADAS		2.055.680,50						
OBLIGACIONES LABORALES								
CESANTIAS CONSOLIDADAS		957.950,00	1.072.905,00	135.230,00	212.305,00		860.600,00	
INTERESES SOBRE CESANTIAS		114.955,00		16.227,00				
VACACIONES CONSOLIDADAS				60.848,00				
<b>TOTAL PASIVO CORRIENTE</b>			<b>3.457.775,50</b>			<b>448.082,00</b>		<b>3.009.693,50</b>
<b>TOTAL PASIVO</b>			<b>3.457.775,50</b>			<b>448.082,00</b>		<b>3.009.693,50</b>
PATRIMONIO	7							
CAPITAL SOCIAL								
APORTES SOCIALES			12.709.702,00		12.709.702,00		0,00	
RESULTADOS DEL EJERCICIO			145.801,68				145.801,68	
EXCEDENTES DEL EJERCICIO					2.055.680,50		-2.055.680,50	
<b>TOTAL PATRIMONIO</b>			<b>12.855.503,68</b>		<b>14.765.382,50</b>		<b>-1.909.878,82</b>	
<b>TOTAL PASIVO Y PATRIMONIO</b>			<b>16.313.279,18</b>		<b>15.213.464,50</b>		<b>1.099.814,68</b>	


  
**SARA ANN CELAND**  
Representante Legal  
Pasaporte No.652191297  
FUNDACION PROJECT HOPE OF COLOMBIA  
NIT 901.111.676-3

  
**MABER M ZAMBRANO-HERRERA**  
Contador  
T.P No. 70716-T


  
**ANIBAL HERNANDEZ BRICEÑO**  
Revisor Fiscal  
T.P No 63098-T

**FUNDACION PROJECT HOPE OF COLOMBIA**  
**NIT 901.111.676-3**  
**ESTADO DE ACTIVIDADES Y GASTOS DE FUNCIONAMIENTO**  
**EXPRESADO EN PESOS COLOMBIANOS**  
**COMPARATIVO AÑOS 2019 - 2018**

INGRESOS, GANANCIAS Y OTRAS AYUDAS	NOTA	2.019	2.018	VARIACION
<i>Contribuciones</i>	8			
Project Hope Ministeries		126.134.457	115.884.199	10.250.258
Donaciones Nacionales		1.035.000	70.000	965.000
Otros		36.601	9.189	27.413
<b>TOTAL DE INGRESOS, GANANCIAS Y OTRAS AYUDAS</b>		<b>127.206.058</b>	<b>115.963.388</b>	<b>11.242.671</b>
<b>GASTOS DE ACTIVIDADES</b>				
<i>Servicios de apoyo</i>	9			
Atencion Niños Fundacion Prado		4.945.901	4.900.636	45.265
Convenio Colaboracion Fundacion Inter. Maranata				-
Atencion para familias y grupos de apoyo extranjeros		8.327.379	4.168.331	4.159.048
Atencion para familias niños Prado		900.000	-	900.000
Asesoría Pedagógica		5.088.000	4.700.000	388.000
<b>Total Gastos de Actividades</b>		<b>19.261.280</b>	<b>13.768.967</b>	<b>5.492.313</b>
<b>GASTOS DE FUNCIONAMIENTO</b>	10			
Laborales y otros gastos relacionados				
- A tiempo parcial		13.882.322	4.427.543	9.454.779
<i>Beneficios a los empleados</i>			-	
- Auxilio Educativo		1.400.000	700.000	700.000
- Bonificaciones		90.000	1.950.000	-
- Dotacion		405.000	700.000	-
- Prestaciones sociales y parafiscales		1.194.707	4.320.888	-
Contratos Prestacion de Servicios		-	-	-
- Revisoria Fiscal		3.816.000	3.816.000	-
- Financiera y Contable		10.286.520	4.452.000	5.834.520
- Representacion Legal		-	7.686.941	-
Servicios Publicos, Arrendamientos y otros				
- Arrendamientos		55.883.310	53.922.156	1.961.154
- Seguros		883.388	866.325	17.063
- Servicio aseo		45.000	465.000	-
- Servicio Vigilancia		2.200.000	2.040.000	160.000
- Servicios Publicos		8.068.224	6.254.336	1.813.888
- Gastos Legales		398.400	711.476	-
- Mantenimiento Instalaciones		656.200	1.208.187	-
- Software contable		300.255	-	300.255
- Depreciaciones		1.985.940	1.955.940	30.000
- Diversos		3.894.717	2.182.311	1.712.406
- Gastos Financieros		1.529.502	2.135.728	-
- Impuestos asumidos		879.491	343.909	535.582
<b>Total Gastos de Funcionamiento</b>		<b>107.798.976</b>	<b>100.138.740</b>	<b>7.660.236</b>
<b>TOTAL GASTOS</b>		<b>127.060.256</b>	<b>113.907.707</b>	<b>13.152.549</b>
<b>EXCEDENTES AL FINAL DEL PERIODO</b>	6	<b>145.802</b>	<b>2.055.681</b>	<b>- 1.909.879</b>

  
**SARA ANN CLELAND**  
 Representante Legal

  
**MABER M ZAMBRANO HERRERA**  
 Contador

  
**ANIBAL HERNANDEZ BRICEÑO**  
 Revisor Fiscal

Pasaporte No.652191297  
 FUNDACION PROJECT HOPE OF COLOMBIA  
 NIT 901.111.676-3

T.P No. 70716-T

T.P No. 63098-T

**FUNDACION PROJECT HOPE OF COLOMBIA**


NIT 901.111.676-3

**ESTADO DE FLUJOS DE EFECTIVO**

Expresado en pesos colombianos

**COMPARATIVO AÑOS 2019 Y 2018**

DESCRIPCION	NIIF	2019	2018
<b>Flujo de efectivo de las actividades de operación</b>			
Excedente neto del año		145.801,68	2.055.680,50
Mas ( menos) cargos ( Creditos) que no afectaron el capital de trabajo			
Depreciacion		(1.985.940,00)	(1.955.940,00)
<b>Cambios en los activos y pasivos operacionales</b>			
Deudores		6.000.000,00	4.709.624,00
Proveedores y cuentas por pagar		0,00	0
Retencion en la fuente		(167.390,00)	(161.277,00)
Obligaciones Laborales		(1.072.905,00)	(212.305,00)
Retenciones y aportes de nomina		(29.300,00)	(12.000,00)
Acreedores varios		(132.500,00)	(62.500,00)
Otros pasivos		(2.055.680,50)	0,00
<b>Efectivo neto usado en las actividades de inversion</b>			
Adquisicion de propiedades planta y equipo		0,00	0,00
<b>Total recursos usados</b>			
<b>Aumento neto en efectivo y equivalentes del efectivo</b>		<u>702.086,18</u>	<u>4.361.282,50</u>
<b>Efectivo y equivalente de efectivo al principio del año</b>		<u>2.186.760,50</u>	<u>19.696.568,50</u>
<b>Efectivo y equivalente de efectivo al final del año</b>		<u>3.752.139,18</u>	<u>2.186.760,50</u>



**SARA ANN CLELAND**  
 Representante Legal  
 Pasaporte No.652191297  
 FUNDACION PROJECT HOPE OF COLOMBIA  
 NIT 901.111.676-3




**MABER M ZAMBRANO HERRERA**  
 Contador Publico  
 T.P 70716 - T



**ANIBAL HERNANDEZ BRICENO**  
 Revisor Fisca  
 T.P 63098 - T

**FUNDACION PROJECT HOPE OF COLOMBIA**  
**NIT 901.111.676-3**  
**ESTADO DE FLUJOS DE CAMBIOS EN EL PATRIMONIO**  
 Expresado en pesos colombianos  
**COMPARATIVO AÑOS 2019 Y 2018**  
**NIIF**


DESCRIPCION	NOTA	2019	2018
<b>PATRIMONIO</b>	<b>7</b>		
<b>APORTES</b>			
SALDO A DICIEMBRE DE 2019		-12.709.702,00	-12.709.702,00
RESULTADOS DEL EJERCICIO ( EXCEDENTES)		-145.801,68	-2.055.680,50
<b>PATRIMONIO</b>		<b>-12.855.503,68</b>	<b>-14.765.382,50</b>



**SARA ANN CLELAND**  
 Representante Legal  
 Pasaporte No.652191297  
 FUNDACION PROJECT HOPE OF COLOMBIA  
 NIT 901,111,676-3



**MABER M ZAMBRANO HERRERA**  
 Contador Publico  
 T.P 70716 - T



**ANIBAL HERNANDEZ BRICEÑO**  
 Revisor Fiscal  
 T.P 63098 - T